

Guía Comunicación integral

Las vocales (O, O)

Ámbito: Comunicación integral

Núcleo: Lenguaje verbal

Objetivo priorizado n° 3: Descubrir en contextos lúdicos, atributos fonológicos de palabras conocidas, tales como conteo de palabras, segmentación y conteo de sílabas, identificación de sonidos finales e iniciales.

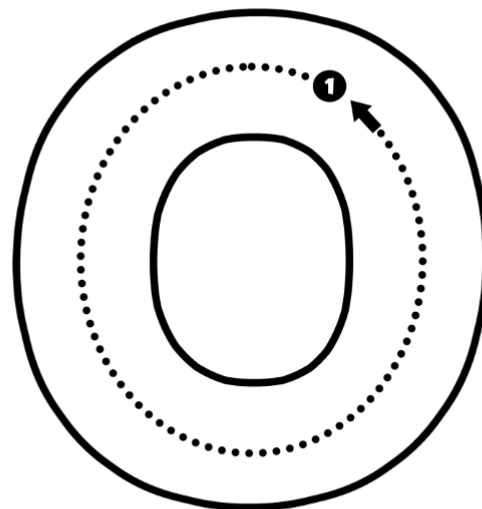
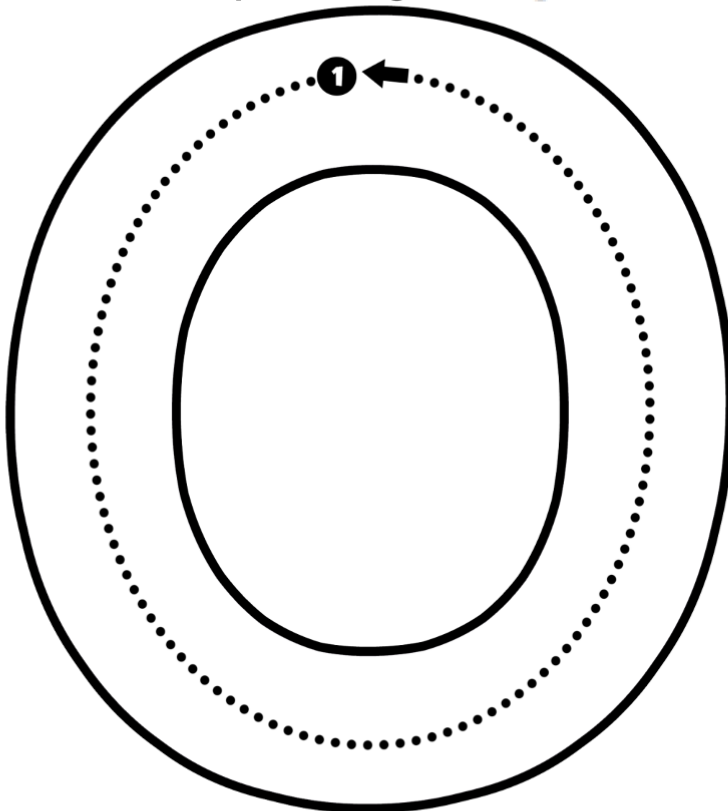
Habilidad: Conciencia fonológica

Objetivo priorizado n° 4: Comunicar oralmente temas de su interés, empleando un vocabulario variado e incorporando palabras nuevas y pertinentes a las distintas situaciones comunicativas e interlocutores.

Habilidad: Ampliar vocabulario

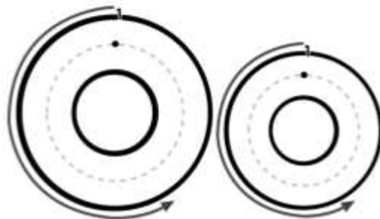




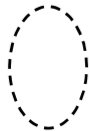

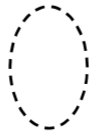





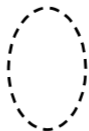
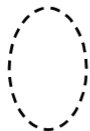
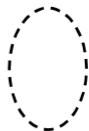




Remarca los puntos siguiendo los números y las flechas. Colorea







Remarca la vocal:

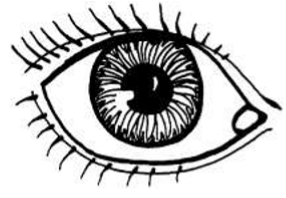


Pronuncia las letras y colorea los dibujos que su nombre empieza con esa letra.



Encierra de color  la vocal Oo :



O

O

j

s

n

o

x

N

t

o

a

O

o

p

5

3

O

o

Remarca el nombre de cada persona, repasa y colorea la primera letra.



Oscar



Omar



Olga



Olivia






Ofelia




Octavio

Colorea solo los objetos que empiecen con:

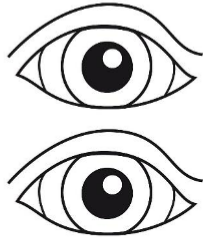
O O



Escribe la letra que le falta al nombre de cada dibujo.




___lla




___j___s



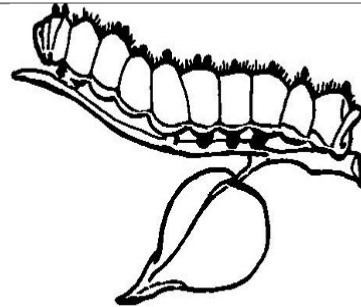
___rejas



___veja






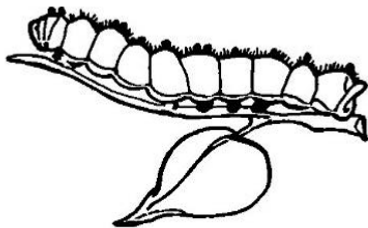
___s___



___ruga

Escribe la letra **O** a los dibujos que su nombre empieza con esa letra.

8




Une el dibujo con su nombre.



ocho

olla




oveja

8

orejas



ojos



oso



la letra **O** **o** *(Encierra en un círculo)*

A	a	E	o	a	e	I	e	o	u
E	e	O	i	U	u	A	i	I	o
u	A	a	i	e	E	i	e	O	u
A	a	E	o	a	e	I	e	o	u
E	e	O	i	U	u	A	i	I	o
u	A	a	i	e	E	i	e	O	u
u	A	E	e	I	I	o	O	U	u
o	U	u	A	a	O	E	i	I	e

Lee y haz el dibujo. Colorea.

ocho

once

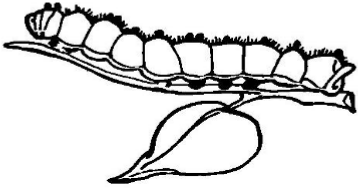
Óscar

olla

oso

ojos

Copia de abajo el nombre de cada dibujo y escríbelo donde corresponda.




11

orejas
once


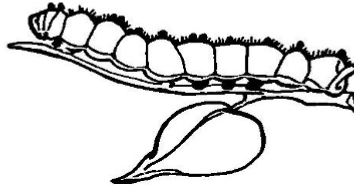



olla
oveja





oruga
ojos

Escribe los nombres de estos dibujos.




Recorta el dibujo y pégalo en su nombre, repasa varias veces el nombre.



Colorea los objetos y recorta las letras para completar las palabras:



	s	
--	---	--



	r		g	
--	---	--	---	--



		d	
--	--	---	--



o	o	o	u	a	o	i	o
---	---	---	---	---	---	---	---

Busca palabras que su nombre empiece con la letra O o y escríbelas en el oso.

